

INFORME EPA

ENCUESTA DE POBLACIÓN ACTIVA

Cuarto Trimestre 2023



CEA Confederación de
Empresarios de Andalucía

26 ENERO DE 2024

EPA. ENCUESTA DE POBLACION ACTIVA. CUARTO TRIMESTRE 2023

DATOS DE INTERES EN ANDALUCIA

En la foto fija que representa la EPA al cierre del año 2023, Andalucía es la tercera Comunidad Autónoma en la que más aumenta el número de ocupados respecto al pasado año con 3.392.000 ocupados, 130.800 ocupados más, un 4,01%. En España el porcentaje de incremento de ocupados es del 3,83%

Asimismo, también aumenta el número de ocupados respecto al tercer trimestre del año 2023, con 15.700 ocupados más, a diferencia del resultado a nivel nacional donde bajan los ocupados en 19.000 personas.

Respecto al paro, es la segunda Comunidad en la que más baja en el último año, con 40.500 parados menos, un 5,3%. También se produce un descenso respecto al trimestre anterior en 50.900 parados, un 6,56% La media nacional del último trimestre es del 0,86%, bajando el paro en 24.600 personas.

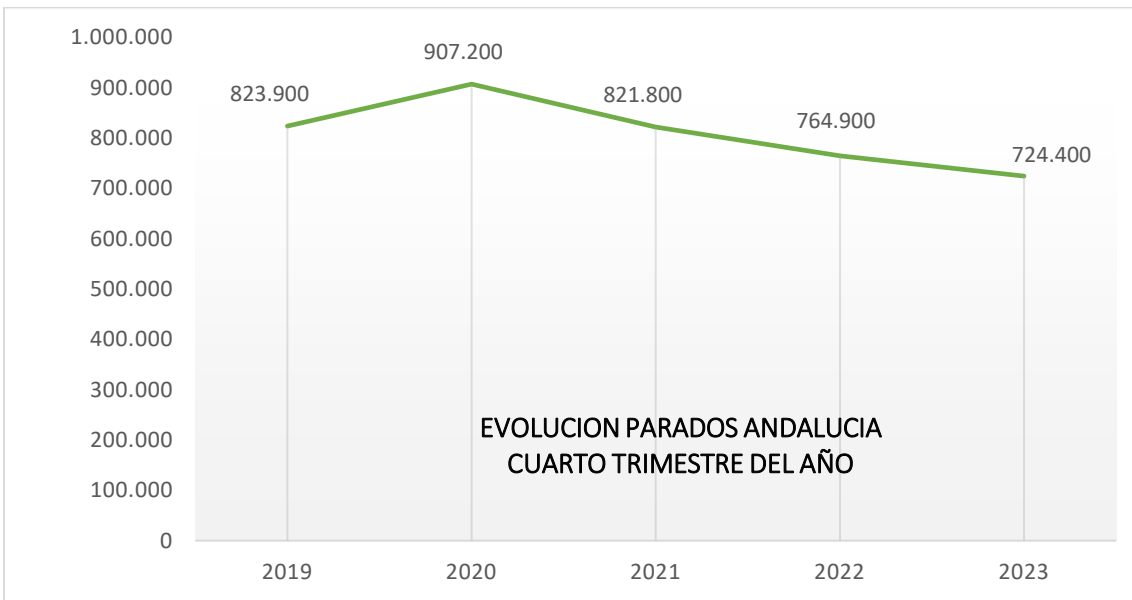
La tasa de paro en Andalucía es del 17,6%, ha bajado en 3,66 puntos en los últimos cinco años y continúa alejada de la media nacional en 5,84 puntos

El único sector en el que hay más paro que el pasado año es Servicios.

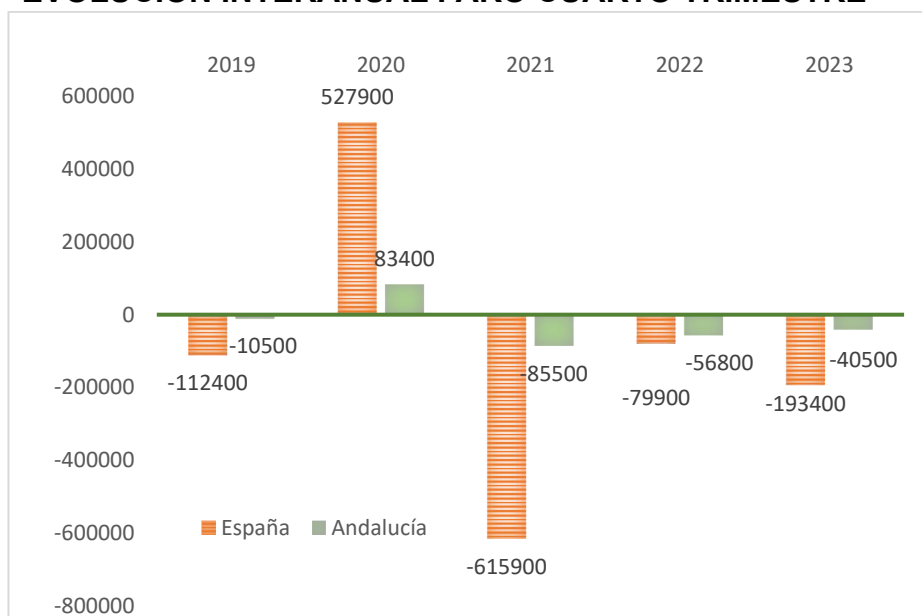
La tasa de temporalidad se sitúa en el 20,8% en Andalucía, 3 puntos menos que el pasado año.

	PARADOS	TASA PARO	OCUPADOS	TASA EMPLEO
ANDALUCIA	724.400	17,60%	3.392.000	46,94%
ESPAÑA	2.830.600	11,76%	21.246.900	52,05%

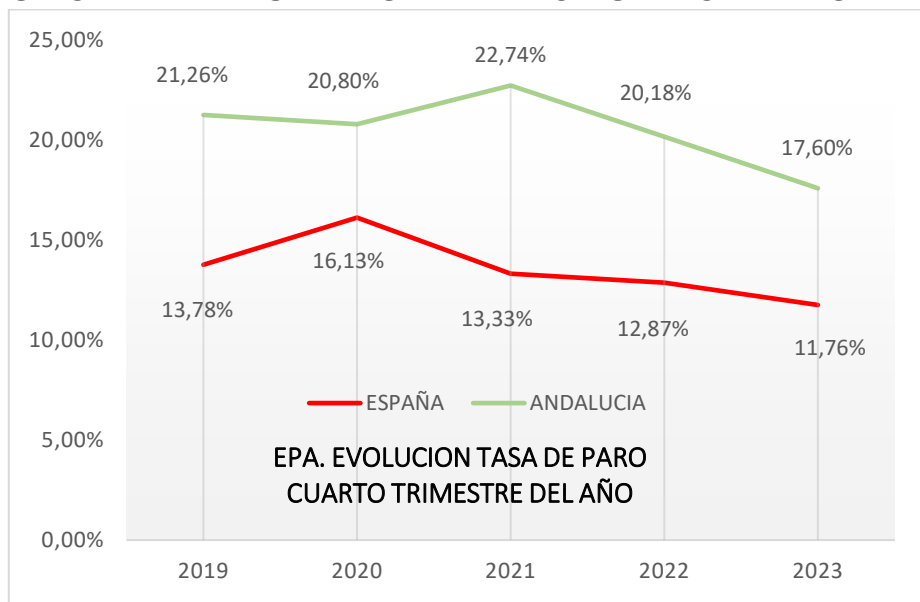
	OCUPADOS	PARADOS	TASA DE PARO
ALMERIA	306.100	51.800	14,46%
CADIZ	452.600	119.000	20,82%
CORDOBA	311.700	56.900	15,43%
GRANADA	362.900	98.400	21,34%
HUELVA	204.600	53.000	20,57%
JAEN	224.800	52.500	18,95%
MALAGA	720.400	142.200	16,49%
SEVILLA	808.900	150.600	15,69%
ANDALUCIA	3.392.000	724.400	17,60%
ESPAÑA	21.246.900	2.830.600	11,76%



EVOLUCION INTERANUAL PARO CUARTO TRIMESTRE

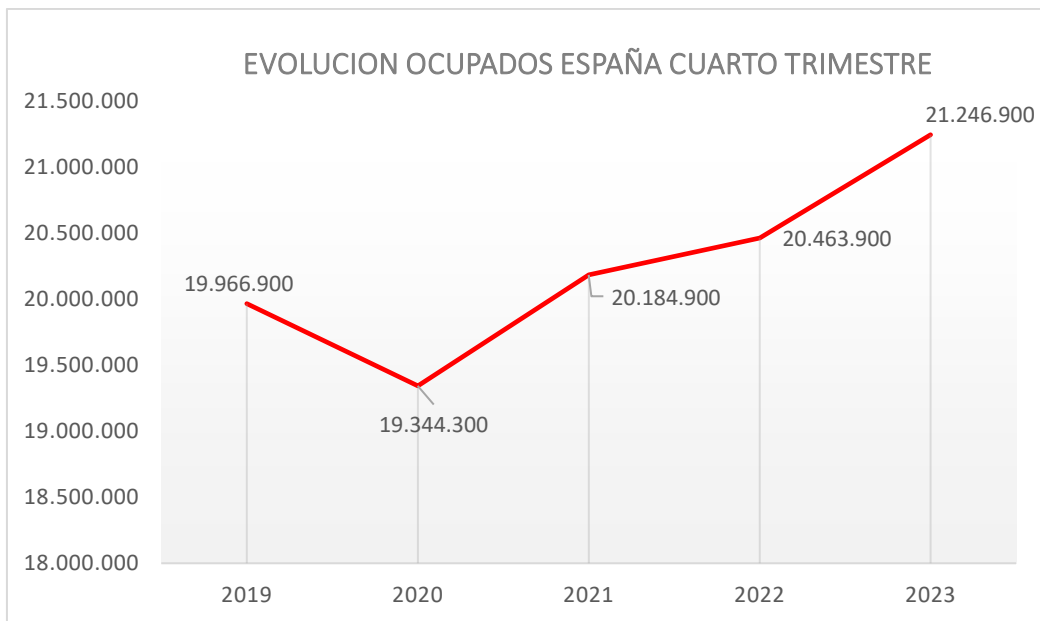
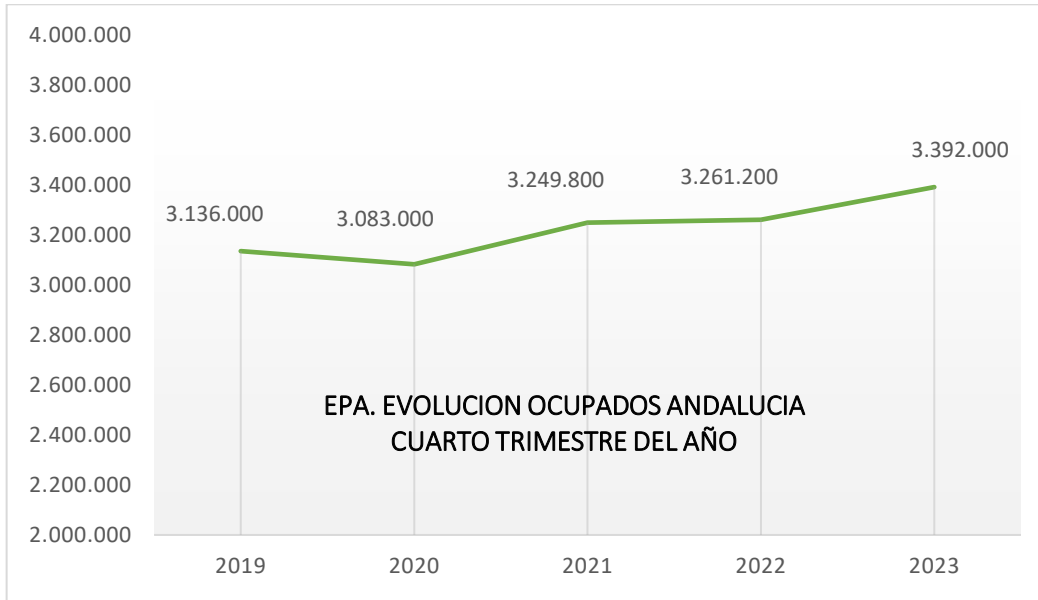


EVOLUCION INTERANUAL TASA DE PARO CUARTO TRIMESTRE

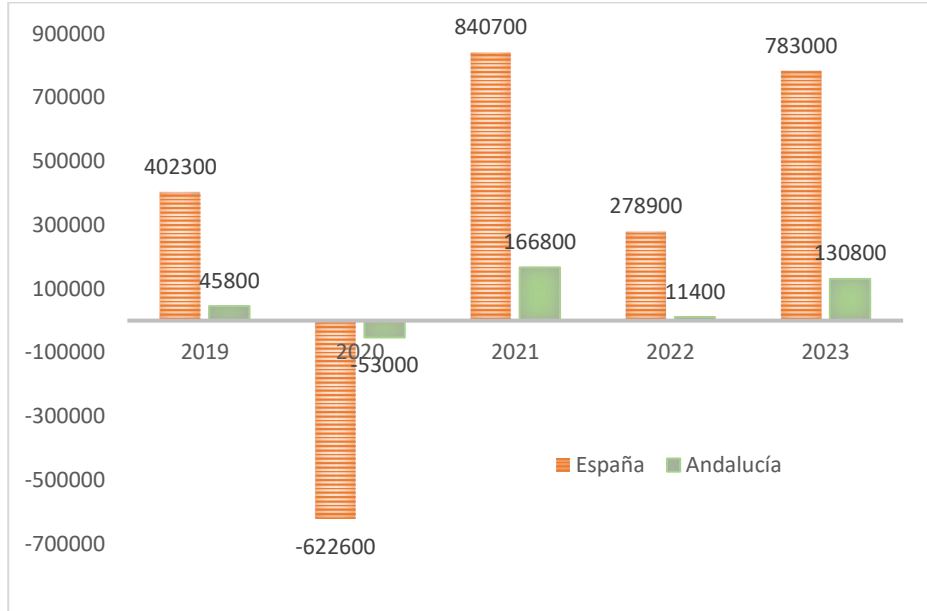


La tasa de paro en Andalucía es del 17,6%, ha bajado en 3,66 puntos en los últimos cinco años y continúa alejada de la media nacional en 5,84 puntos.

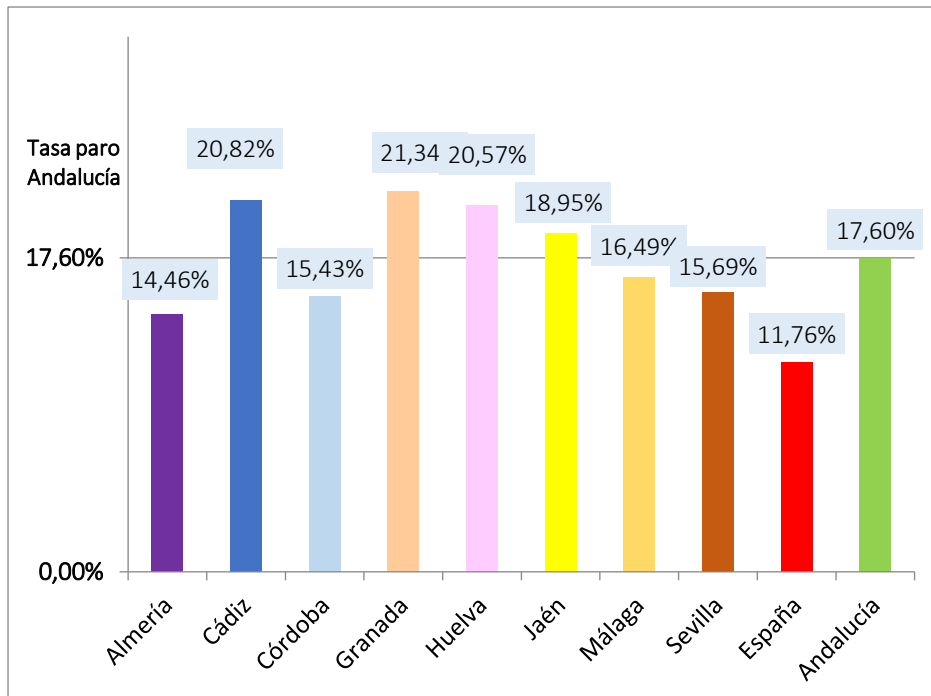
EVOLUCION INTERANUAL OCUPADOS. CUARTO TRIMESTRE



INCREMENTO INTERANUAL DE OCUPADOS CUARTO TRIMESTRE

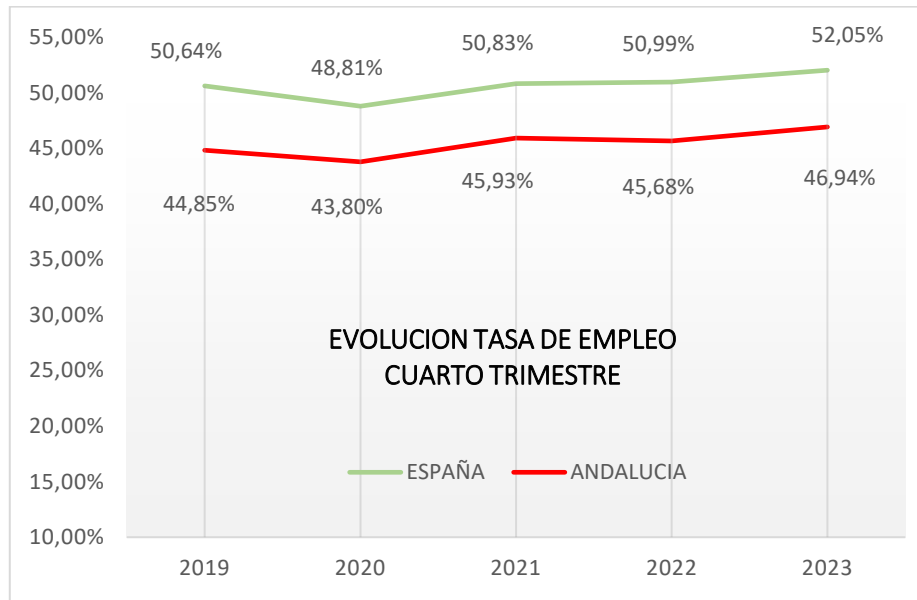


COMPARATIVA TASA DE PARO EN LAS PROVINCIAS ANDALUZAS.



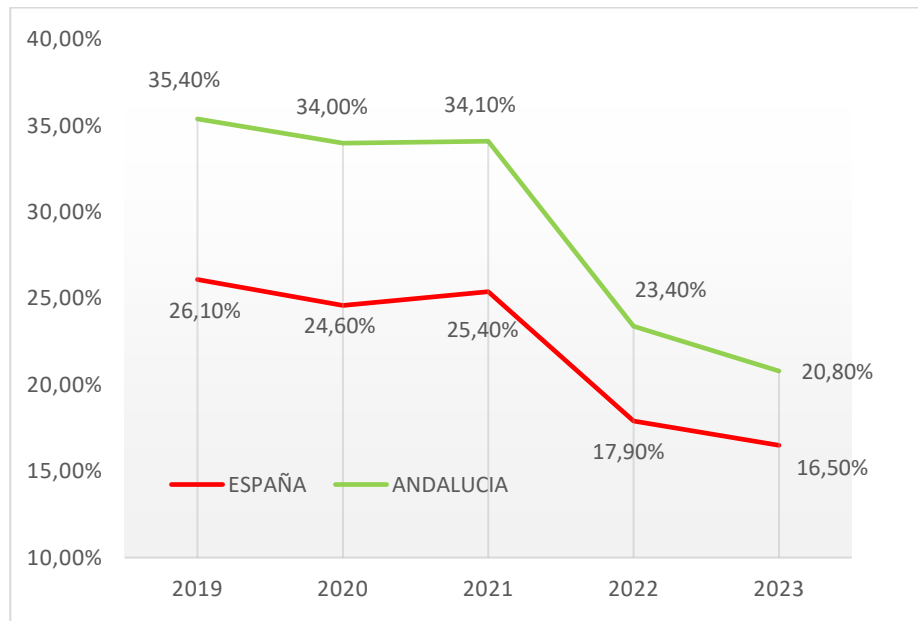
La tasa de paro de Almería, Córdoba, Málaga y Sevilla se sitúa por debajo de la media andaluza.

EVOLUCION INTERANUAL TASA DE EMPLEO 4º TRIMESTRE



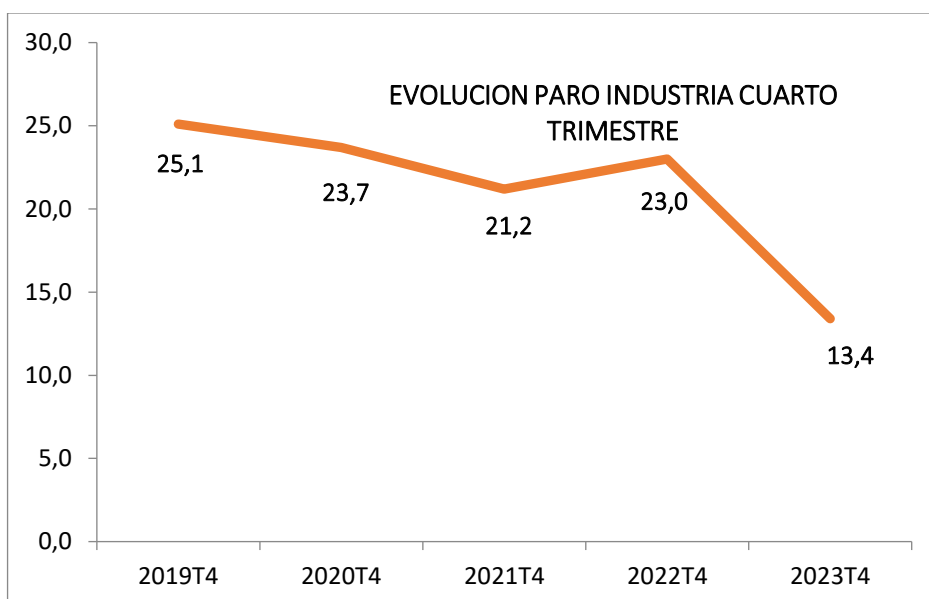
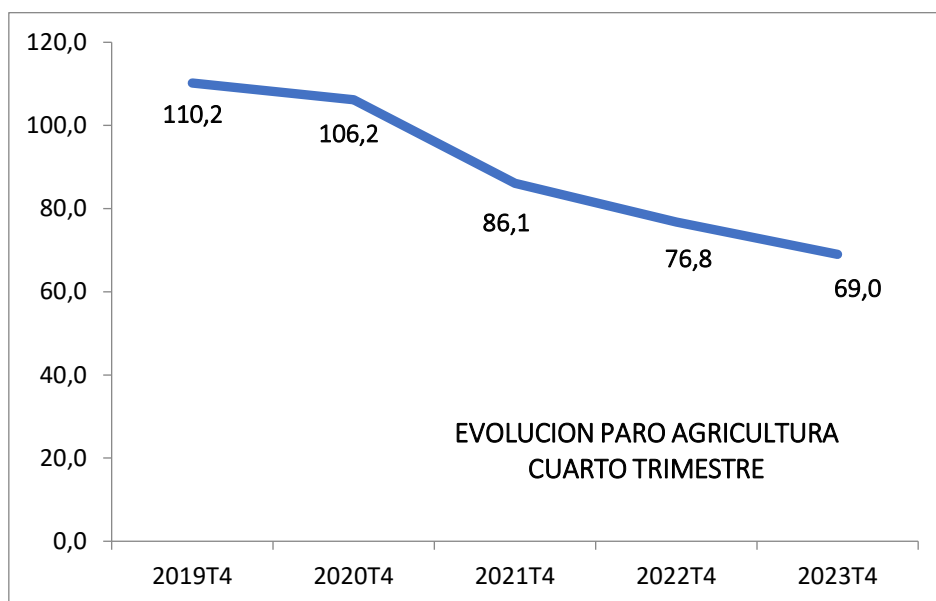
En estos momentos la tasa de empleo en España se sitúa 2 puntos por encima de los datos de 2019. En Andalucía se sitúa 1 punto y medio por encima de la tasa de 2019.

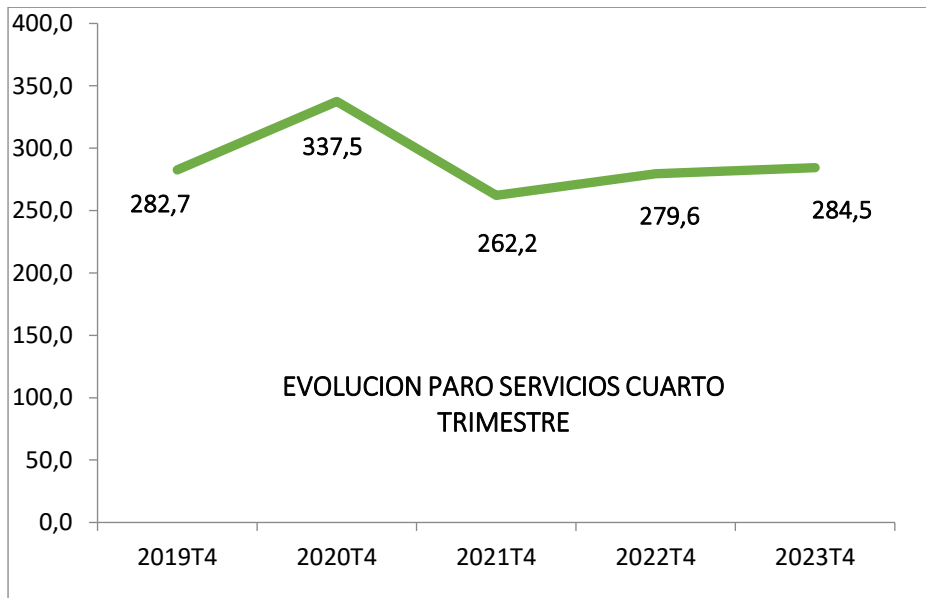
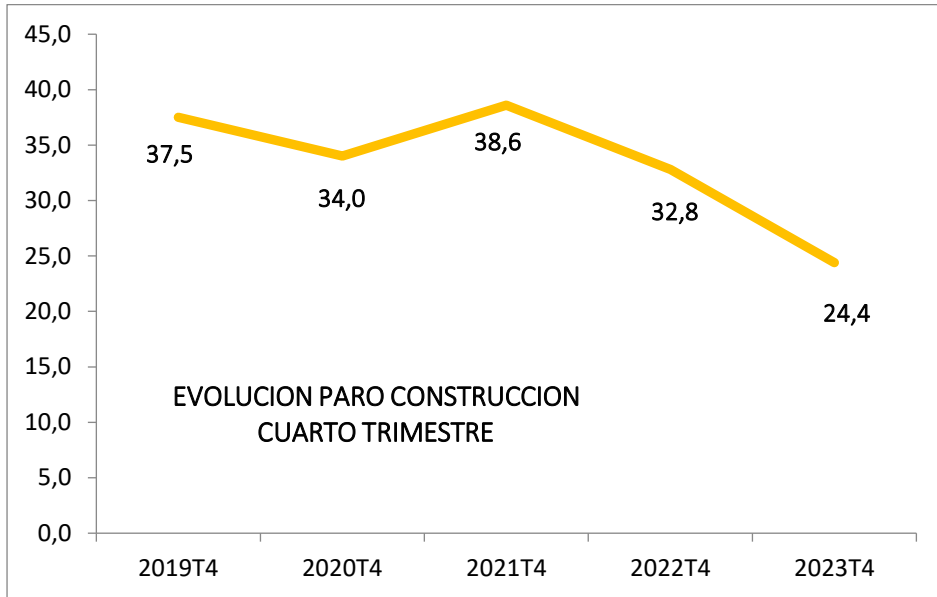
EVOLUCION INTERANUAL TASA DE TEMPORALIDAD 4º TRIMESTRE



La tasa de temporalidad se sitúa en el 20,8% en Andalucía, 3 puntos menos que el pasado año.

EVOLUCION INTERANUAL DESEMPLEO POR SECTORES ANDALUCIA CUARTO TRIMESTRE 2023.



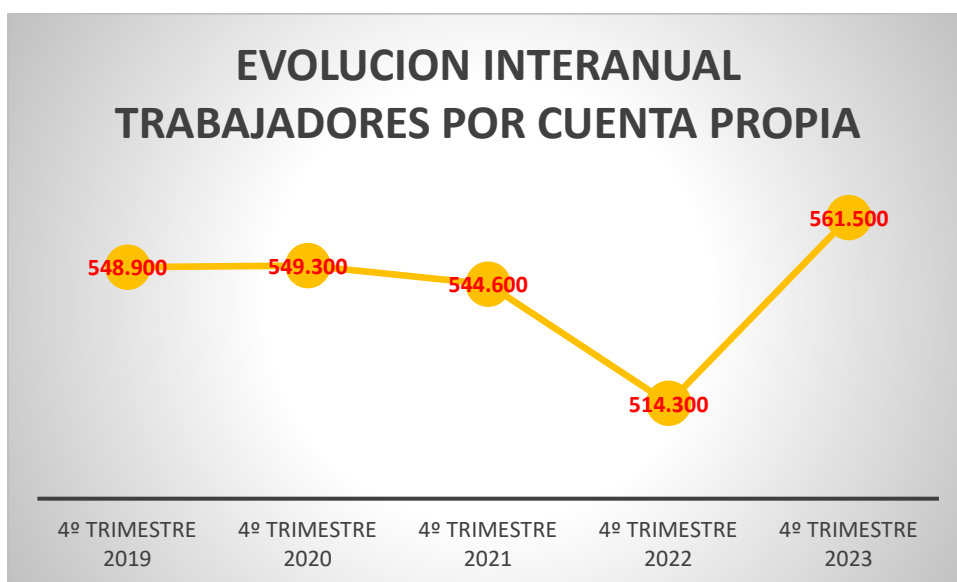


AUTONOMOS

OCUPADOS. Evolución Trabajadores por cuenta propia en Andalucía

	4º TRIMESTRE 2023	Diferencia Trimestral	Diferencia Interanual
HOMBRES	363.500	5.300	24.700
MUJERES	198.000	8.000	17.500
TOTAL	561.500	13.300	47.200

	4º TRIMESTRE 2019	4º TRIMESTRE 2020	4º TRIMESTRE 2021	4º TRIMESTRE 2022	4º TRIMESTRE 2023
HOMBRES	364.900	366.100	364.000	338.800	363.500
MUJERES	184.000	183.200	180.500	180.500	198.000
TOTAL	548.900	549.300	544.600	514.300	561.500



CONFEDERACIÓN DE EMPRESARIOS DE ANDALUCÍA

C/ Arquímedes 2
PCT Cartuja, 41092
Sevilla

www.cea.es



CEA Confederación de
Empresarios de Andalucía